


2022年4月1日至2023年3月31日 中央阿爾卑斯駒岳空中纜車和登山巴士運行時刻

4月							5月							6月						
日	月	火	水	木	金	土	日	月	火	水	木	金	土	日	月	火	水	木	金	土
					1	2	1	2	3	4	5	6	7				1	2	3	4
3	4	5	6	7	8	9	8	9	10	11	12	13	14	5	6	7	8	9	10	11
10	11	12	13	14	15	16	15	16	17	18	19	20	21	12	13	14	15	16	17	18
17	18	19	20	21	22	23	22	23	24	25	26	27	28	19	20	21	22	23	24	25
24	25	26	27	28	29	30	29	30	31					26	27	28	29	30		

7月							8月							9月						
日	月	火	水	木	金	土	日	月	火	水	木	金	土	日	月	火	水	木	金	土
					1	2		1	2	3	4	5	6					1	2	3
3	4	5	6	7	8	9	7	8	9	10	11	12	13	4	5	6	7	8	9	10
10	11	12	13	14	15	16	14	15	16	17	18	19	20	11	12	13	14	15	16	17
17	18	19	20	21	22	23	21	22	23	24	25	26	27	18	19	20	21	22	23	24
24	25	26	27	28	29	30	28	29	30	31				25	26	27	28	29	30	






10月							11月							12月						
日	月	火	水	木	金	土	日	月	火	水	木	金	土	日	月	火	水	木	金	土
						1			1	2	3	4	5					1	2	3
2	3	4	5	6	7	8	6	7	8	9	10	11	12	4	5	6	7	8	9	10
9	10	11	12	13	14	15	13	14	15	16	17	18	19	11	12	13	14	15	16	17
16	17	18	19	20	21	22	20	21	22	23	24	25	26	18	19	20	21	22	23	24
23	24	25	26	27	28	29	27	28	29	30				25	26	27	28	29	30	31
30	31																			

1月							2月							3月						
日	月	火	水	木	金	土	日	月	火	水	木	金	土	日	月	火	水	木	金	土
1	2	3	4	5	6	7				1	2	3	4				1	2	3	4
8	9	10	11	12	13	14	5	6	7	8	9	10	11	5	6	7	8	9	10	11
15	16	17	18	19	20	21	12	13	14	15	16	17	18	12	13	14	15	16	17	18
22	23	24	25	26	27	28	19	20	21	22	23	24	25	19	20	21	22	23	24	25
29	30	31					26	27	28					26	27	28	29	30	31	

 因機車定期設備維護而停止營業

【注意】除了上述的運休日之外，有時還會因惡劣的天氣或工程的實施等原因停止營業。
請查看我們日本官方網站上的「ロープウェイ運行狀況」（纜車的營業狀況）以了解當天的資訊。

登山巴士時刻

    = 每30分鐘一班
 = 每1小時一班

■ 7/16~8/14的星期六・星期天・節日、8/10、8/12、8/15、9/17~10/10的星期六・星期天・節日、9/22

每30分鐘一班	登山巴士 (去程)							纜車 (去程)		纜車 (回程)		登山巴士 (回程)						
	公車站	駒根站前	鈴蘭街	女體入口	曾之台巴士中心	白檜平	白檜平站	千疊敷站	千疊敷站	白檜平站	白檜平	曾之台巴士中心	女體入口	鈴蘭街	駒根站前			
首班車	5:00	5:01	5:07	5:15	5:45	6:00	6:07	6:00	6:07	6:00	6:20	6:52	7:00	7:06	7:08			
末班車	16:00	16:01	16:07	16:15	16:45	17:00	17:07	17:00	17:07	17:00	17:20	17:52	18:00	18:06	18:08			

■ 7/9、7/10、7/19~8/6的平日、8/20~9/11的星期六・星期天、9/20、9/21、9/26~10/7的平日、10/15、10/16

每30分鐘一班	登山巴士 (去程)							纜車 (去程)		纜車 (回程)		登山巴士 (回程)						
	公車站	駒根站前	鈴蘭街	女體入口	曾之台巴士中心	白檜平	白檜平站	千疊敷站	千疊敷站	白檜平站	白檜平	曾之台巴士中心	女體入口	鈴蘭街	駒根站前			
首班車	6:00	6:01	6:07	6:15	6:45	7:00	7:07	7:00	7:07	7:00	7:20	7:52	8:00	8:06	8:08			
末班車	16:00	16:01	16:07	16:15	16:45	17:00	17:07	17:00	17:07	17:00	17:20	17:52	18:00	18:06	18:08			

■ 4/8~6/12、6/18~7/8、7/11~7/15、8/16~9/16的平日、10/11~10/14、10/17~11/6

每30分鐘一班	登山巴士 (去程)							纜車 (去程)		纜車 (回程)		登山巴士 (回程)						
	公車站	駒根站前	鈴蘭街	女體入口	曾之台巴士中心	白檜平	白檜平站	千疊敷站	千疊敷站	白檜平站	白檜平	曾之台巴士中心	女體入口	鈴蘭街	駒根站前			
首班車	7:00	7:01	7:07	7:15	7:45	8:00	8:07	8:00	8:07	8:00	8:20	8:52	9:00	9:06	9:08			
末班車	16:00	16:01	16:07	16:15	16:45	17:00	17:07	17:00	17:07	17:00	17:20	17:52	18:00	18:06	18:08			

■ 11/7~11/28





每30分鐘一班	登山巴士 (去程)							纜車 (去程)		纜車 (回程)		登山巴士 (回程)						
	公車站	駒根站前	鈴蘭街	女體入口	曾之台巴士中心	白檜平	白檜平站	千疊敷站	千疊敷站	白檜平站	白檜平	曾之台巴士中心	女體入口	鈴蘭街	駒根站前			
首班車	8:00	8:01	8:07	8:15	8:45	9:00	9:07	9:00	9:07	9:00	9:20	9:52	10:00	10:06	10:08			
末班車	15:00	15:01	15:07	15:15	15:45	16:00	16:07	16:00	16:07	16:00	16:20	16:52	17:00	17:06	17:08			

■ 4/1~4/4、12/3~1/15、1/28~3/31


每1小時一班	登山巴士 (去程)							纜車 (去程)		纜車 (回程)		登山巴士 (回程)						
	公車站	駒根站前	鈴蘭街	女體入口	曾之台巴士中心	白檜平	白檜平站	千疊敷站	千疊敷站	白檜平站	白檜平	曾之台巴士中心	女體入口	鈴蘭街	駒根站前			
首班車	8:00	8:01	8:07	8:15	8:45	9:05	9:12	9:05	9:12	9:05	9:25	9:57	9:50	9:56	9:58			
末班車	15:00	15:01	15:07	15:15	15:45	16:05	16:12	16:05	16:12	16:05	16:25	16:57	16:50	16:56	16:58			

纜車時刻

【夏季時刻表】

	【4/8~6/12、6/18~11/28】 30分鐘間隔運行 每小時 (00, 30)
	
	
	

【冬季時刻表】

	【4/1~4/4、12/3~1/15、1/28~3/31】 1小時間隔運行 去程：每小時 (05) 回程：每小時 (55)
...	
...	
...	