

(2017年4月~2018年3月) 中央阿爾卑斯駒岳空中纜車和登山巴士運行時刻

4月							5月							6月						
日	月	火	水	木	金	土	日	月	火	水	木	金	土	日	月	火	水	木	金	土
						1		1	2	3	4	5	6					1	2	3
2	3	4	5	6	7	8	7	8	9	10	11	12	13	4	5	6	7	8	9	10
9	10	11	12	13	14	15	14	15	16	17	18	19	20	11	12	13	14	15	16	17
16	17	18	19	20	21	22	21	22	23	24	25	26	27	18	19	20	21	22	23	24
23	24	25	26	27	28	29	28	29	30	31				25	26	27	28	29	30	
30																				



7月							8月							9月						
日	月	火	水	木	金	土	日	月	火	水	木	金	土	日	月	火	水	木	金	土
						1			1	2	3	4	5						1	2
2	3	4	5	6	7	8	6	7	8	9	10	11	12	3	4	5	6	7	8	9
9	10	11	12	13	14	15	13	14	15	16	17	18	19	10	11	12	13	14	15	16
16	17	18	19	20	21	22	20	21	22	23	24	25	26	17	18	19	20	21	22	23
23	24	25	26	27	28	29	27	28	29	30	31			24	25	26	27	28	29	30
30	31																			



10月							11月							12月						
日	月	火	水	木	金	土	日	月	火	水	木	金	土	日	月	火	水	木	金	土
1	2	3	4	5	6	7				1	2	3	4						1	2
8	9	10	11	12	13	14	5	6	7	8	9	10	11	3	4	5	6	7	8	9
15	16	17	18	19	20	21	12	13	14	15	16	17	18	10	11	12	13	14	15	16
22	23	24	25	26	27	28	19	20	21	22	23	24	25	17	18	19	20	21	22	23
29	30	31					26	27	28	29	30			24	25	26	27	28	29	30
														31						

1月							2月							3月						
日	月	火	水	木	金	土	日	月	火	水	木	金	土	日	月	火	水	木	金	土
	1	2	3	4	5	6					1	2	3					1	2	3
7	8	9	10	11	12	13	4	5	6	7	8	9	10	4	5	6	7	8	9	10
14	15	16	17	18	19	20	11	12	13	14	15	16	17	11	12	13	14	15	16	17
21	22	23	24	25	26	27	18	19	20	21	22	23	24	18	19	20	21	22	23	24
28	29	30	31				25	26	27	28				25	26	27	28	29	30	31

 關閉索道檢修  
 千疊敷飯店休館日

登山巴士時刻

 = 每30分鐘一班       = 每1小時一班

■ 7/15~8/6的星期六、星期天、節日、8/11~8/16、9/16~9/18、9/23~10/9的星期六、星期天、節日

每30分鐘一班	登山巴士 (去程)						纜車 (去程)		纜車 (回程)		登山巴士 (回程)					
	公車站	駒根站前	鈴蘭街	女體入口	雪之台巴士中心	白檜平	白檜平站	千疊敷站	千疊敷站	白檜平站	白檜平	雪之台巴士中心	女體入口	鈴蘭街	駒根站前	
始発	5:00	5:01	5:07	5:15	5:45	6:00	6:07	6:00	6:07	6:20	6:52	7:00	7:06	7:08		
最終	16:00	16:01	16:07	16:15	16:45	17:00	17:07	17:00	17:07	17:20	17:52	18:00	18:06	18:08		

■ 7/18~8/10的平日、8/17~8/20、8/21~9/10的星期六、星期天、9/19~9/22、9/25~10/6的平日、10/10、10/14~10/15

每30分鐘一班	登山巴士 (去程)						纜車 (去程)		纜車 (回程)		登山巴士 (回程)					
	公車站	駒根站前	鈴蘭街	女體入口	雪之台巴士中心	白檜平	白檜平站	千疊敷站	千疊敷站	白檜平站	白檜平	雪之台巴士中心	女體入口	鈴蘭街	駒根站前	
始発	6:00	6:01	6:07	6:15	6:45	7:00	7:07	7:00	7:07	7:20	7:52	8:00	8:06	8:08		
最終	16:00	16:01	16:07	16:15	16:45	17:00	17:07	17:00	17:07	17:20	17:52	18:00	18:06	18:08		

■ 4/15~6/18、6/22~7/14、8/21~9/15的平日、10/11~10/13、10/16~11/5

每30分鐘一班	登山巴士 (去程)						纜車 (去程)		纜車 (回程)		登山巴士 (回程)					
	公車站	駒根站前	鈴蘭街	女體入口	雪之台巴士中心	白檜平	白檜平站	千疊敷站	千疊敷站	白檜平站	白檜平	雪之台巴士中心	女體入口	鈴蘭街	駒根站前	
始発	7:00	7:01	7:07	7:15	7:45	8:00	8:07	8:00	8:07	8:20	8:52	9:00	9:06	9:08		
最終	16:00	16:01	16:07	16:15	16:45	17:00	17:07	17:00	17:07	17:20	17:52	18:00	18:06	18:08		

■ 11/6~11/30


每30分鐘一班	登山巴士 (去程)						纜車 (去程)		纜車 (回程)		登山巴士 (回程)					
	公車站	駒根站前	鈴蘭街	女體入口	雪之台巴士中心	白檜平	白檜平站	千疊敷站	千疊敷站	白檜平站	白檜平	雪之台巴士中心	女體入口	鈴蘭街	駒根站前	
始発	8:00	8:01	8:07	8:15	8:45	9:00	9:07	9:00	9:07	9:20	9:52	10:00	10:06	10:08		
最終	15:00	15:01	15:07	15:15	15:45	16:00	16:07	16:00	16:07	16:20	16:52	17:00	17:06	17:08		

■ 4/1~4/9、12/1~12/3、12/9~3/31


每1小時一班	登山巴士 (去程)						纜車 (去程)		纜車 (回程)		登山巴士 (回程)					
	公車站	駒根站前	鈴蘭街	女體入口	雪之台巴士中心	白檜平	白檜平站	千疊敷站	千疊敷站	白檜平站	白檜平	雪之台巴士中心	女體入口	鈴蘭街	駒根站前	
始発	8:00	8:01	8:07	8:15	8:45	9:05	9:12	9:05	9:12	9:25	9:57	10:05	10:11	10:13		
最終	15:00	15:01	15:07	15:15	15:45	16:05	16:12	16:05	16:12	16:25	16:57	17:05	17:11	17:13		

纜車時刻

【夏季時刻表】

	【4/15~11/30】 30分鐘間隔運行 每時 (00,30)
---	--

【冬季時刻表】

	... 【4/1~4/9、12/1~12/3、12/9~3/31】 1小時間隔運行 去程：每時 (05) 回程：每時 (55)
---	---